



Optima® Capz™




Marquesinas Infusions®



Serpentina®



SoundScapes® Shapes



Marquesinas WoodWorks®

REALIDAD

IDEA



Producto: Nubes Formations™ con Ceramaguard® Fine Fissured™, MetalWorks™ Vector®; Suspensión pintada a 360° con borde Axiom Clásico

NUBES Y MARQUESINAS

Capz™

METALWORKS™, OPTIMA®, y SPECTRA™

sistemas de plafones acústicos




Optima Capz plafones 48" x 96" con Tapa en White

ATRIBUTOS PRINCIPALES DE SELECCIÓN

- El ruido se absorbe por ambos lados, al frente y al reverso del panel. (NRC 0.75 - 0.95)
- Opciones de Plafones:
 - Optima Capz
 - Spectra Capz
 - MetalWorks Capz
- Alta Reflectancia Lumínica 0.90 (Optima)
- Sistema de suspensión de fácil alineación
- Plafones MetalWorks ofrecen:
 - Tecnología ExpanTech™ para plafones de tamaños mayores con 10 veces menos desviación de plafones metálicos estándar de gran tamaño (sin el uso de refuerzos)
 - Durable – Lavable, resistente a impactos y suciedad
 - Disponibles colores personalizados de RAL

SELECCIÓN DE COLORES DE PLAFONES*




Optima White (WH)
Spectra Tech Black (BL)
MetalWorks White (WH)
MetalWorks Silver Grey (SG)
MetalWorks Gun Metal Grey (MY)

* Debido a las limitaciones de impresión, el color puede variar al producto real.

SELECCIÓN DE COLORES DE LAS TAPAS*

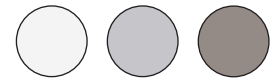
Optima & Spectra Capz



White Textured (WH)
Silver Smooth (SL)
Tech Black Textured (BL)

Disponibles colores personalizados de RAL

MetalWorks Capz



White Smooth (WH)
Silver Grey Smooth (SG)
Gun Metal Grey Smooth (MY)

METALWORKS CAPZ OPCIONES DE PERFORACIÓN (Escala Actual 1:1)



M10
(Rg 2513)

NOTA: Los plafones MetalWorks Capz tienen un borde sin perforar de 1/2". Consulte la muestra visual.

Capz™

METALWORKS™, OPTIMA®, y SPECTRA™
sistemas de plafones acústicos

HASTA **71%** OPTIMA & SPECTRA **85%** METALWORKS **CONTENIDO RECICLADO**

LEED®

- acústica
- energía
- luz y vistas
- calidad del aire interior
- materiales renovables
- contenido reciclado
- la gestión de residuos
- materiales locales



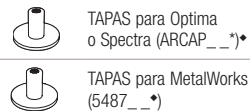
SELECCIÓN VISUAL

RENDIMIENTO Los puntos representan alto nivel de rendimiento.

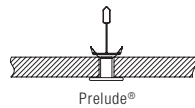
Perfil de Borde	Número de Artículo*	Dimensiones (Pulgadas)	NRC	Reflectancia Luminica	Resistencia al Fuego	Anti-Microbio	Resistencia a Humedad	Durabilidad			Contenido Reciclado*	
						Bio-Block+	Humi-Guard+	Lavable	Fregable	Resiste Raspaduras	Resiste Suciedad	
OPTIMA and SPECTRA CAPZ Tegular Inverso												
	3934 __*	24 x 48 x 7/8"	0.95	0.90	Clase A	inherente	•	•	-	•	•	Alto
	3935 __*	24 x 60" x 7/8"	0.95	0.90	Clase A	inherente	•	•	-	•	•	Alto
	3930 __*	24 x 72" x 7/8"	0.95	0.90	Clase A	inherente	•	•	-	•	•	Alto
	3931 __*	24 x 96 x 7/8"	0.95	0.90	Clase A	inherente	•	•	-	•	•	Alto
	3936 __*	36 x 36 x 7/8"	0.95	0.90	Clase A	inherente	•	•	-	•	•	Alto
	3932 __*	48 x 48 x 7/8"	0.95	0.90	Clase A	inherente	•	•	-	•	•	Alto
	3933 __*	48 x 96 x 7/8"	0.95	0.90	Clase A	inherente	•	•	-	•	•	Alto
METALWORKS CAPZ Tamaños Estándar												
	64901M10 __*	48 x 48 x 9/16" (1 pieza/carton)	0.90		Clase A	•	•	•	•	•	•	Alto
	64902M10 __*	48 x 48 x 9/16" (2 pieza/carton)	0.90		Clase A	•	•	•	•	•	•	Alto
METALWORKS CAPZ Tamaños Especiales*												
	64780M10 __*	24 x 48 x 9/16"	0.95†	0.90	Clase A	•	•	•	•	•	•	Alto
	64790M10 __*	24 x 60 x 9/16"	0.95†	0.90	Clase A	•	•	•	•	•	•	Alto
	64910M10 __*	24 x 72 x 9/16"	0.95†	0.90	Clase A	•	•	•	•	•	•	Alto
	64920M10 __*	24 x 96 x 9/16"	0.95†	0.90	Clase A	•	•	•	•	•	•	Alto
	64930M10 __*	36 x 36 x 9/16"	0.95†	0.90	Clase A	•	•	•	•	•	•	Alto
	64940M10 __*	48 x 96 x 9/16"	0.95†	0.90	Clase A	•	•	•	•	•	•	Alto

* Al especificar o realizar el pedido, incluya el sufijo de 2 letras correspondiente. Ejemplo: 3934 **W** H pra Optima en White; 3934 **B** L para Spectra en Tech Black; 64901M10 **W** H para MetalWorks.
 * Aplica cantidad mínima de pedido y tiempo de entrega extendido
 † Con relleno de fibra mineral acústico artículo 8200100

TAPAS



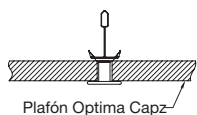
SISTEMAS DE SUSPENSIÓN 15/16"



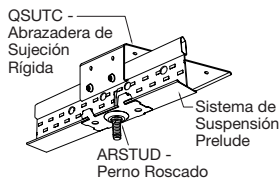
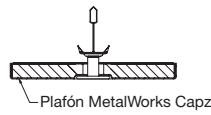
ACCESORIOS



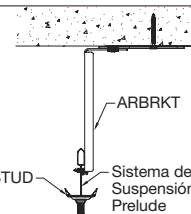
OPTIMA CAPZ



METALWORKS CAPZ



Instalación de la Abrazadera de Sujeción Rígida



Instalación de la Abrazadera Ajustable

FORMATIONS™ Cuadros y Curvas

Nubes acústicas y de realce



Formations Curvas con plafones Ultima® Vector® y borde Axiom® para Formations Vector de 2", 4" y 6"

ATRIBUTOS DE SELECCIÓN CLAVE

- Opciones de absorción acústica y realce en un sistema de nube fácil de especificar, detallar e instalar
- Ideal para espacios de pleno abierto o con dificultad acústica
- Las nubes parecen flotar
- Disposiciones y dimensionamiento para instalación de plafones de tamaño completo
- Componentes estándar para un diseño personalizado




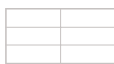






Suspensión Formations y kits de borde Axiom

- Axiom – Vector mantiene una ranura Vector limpia de 1/4" en el perímetro cuando se usa dentro de plafones terminados en fábrica
- Combina el sistema de montaje StrongBack con el sistema de cable galvanizado que empotra el cable 2 pies hacia adentro de la cara vertical de la nube, para un aspecto limpio, que requiere menos colgantes de suspensión
- Probado para instalaciones antisísmicas
- Los kits de suspensión incluyen:
 - El borde Axiom cortado a la longitud deseada con esquinas ingleteadas en fábrica
 - Axiom para la canaleta Formations StrongBack
 - Componentes del Sistema de Suspensión Prelude XL, cortados a la longitud deseada
 - Empalmes y conectores de perfil T Axiom
 - Cable galvanizado, cortado a una longitud de 10'

NUBES DE DISEÑO PERSONALIZADO FÁCILES DE CREAR

- 1) Seleccione el tamaño y la forma de la nube
- 2) Seleccione el tipo, diseño y color del plafón
- 3) Seleccione el color del sistema de suspensión Prelude XL y el borde Axiom
- 4) Seleccione el tipo y la altura del perfil Axiom
- 5) Especifique el Kit, color y selección de plafón

PASO 1: LOS KITS DE NUBE FORMATIONS HACEN MUY FÁCIL EL CREAR DISEÑOS ÚNICOS PARA EL TECHO

Tipo de Nube	Descripción	Tipo de Nube	Descripción
 Formations Curvas 	Suaviza y silencia una habitación de diseño abierto al añadir unas pocas curvas <ul style="list-style-type: none"> • 16 Sistemas de Suspensión / colores para borde perimetral • 3 Alturas de borde estándar • 16 Formas y tamaños 	 Formations Tablones 	Reduzca la cantidad de suspensión visible y cree una visual limpia y lisa <ul style="list-style-type: none"> • 16 Sistemas de suspensión / colores para borde perimetral • 3 Alturas de borde estándar • 30 Formas y tamaños
 Formations Cuadros / Rectángulos 	Cree un diseño de resalte y llamativo con una sobresaliente absorción acústica <ul style="list-style-type: none"> • 16 Sistemas de suspensión / colores para borde perimetral • 3 Alturas de borde estándar • 15 Formas y tamaños 	 Formations para Paneles de Yeso 	Mejore la visual flotante en comparación a las nubes construídas con molduras y canaletas <ul style="list-style-type: none"> • 3 Alturas de borde estándar • 21 Formas y tamaños
 Formations Alternados 	Cree nubes visualmente interesantes de una manera fácil <ul style="list-style-type: none"> • 16 Sistemas de Suspensión / Colores para borde perimetral • 3 Alturas de borde estándar • 78 Formas y tamaños 		

FORMATIONS™ Cuadros y Curvas

Nubes acústicas y de realce

PASO 2: SELECCIONE EL PLAFÓN QUE FUNCIONE MEJOR PARA SU NUBE

PLAFONES ACÚSTICOS Debido a las limitaciones de imprenta, el color puede variar en el producto real.

Curvas

OPTIMA®/ULTIMA®

Plafones Tegulares y Vector®



Optima Tegular y Vector

Ultima Tegular y Vector

NOTA: Ultima y Optima Vector son los únicos plafones disponibles cortados en fábrica curvos. Otros plafones de fibra mineral y fibra de vidrio de 2' x 2' se pueden utilizar, pero requieren de cortes en la obra.

Alternados y Tablones

OPTIMA

Plafones Vector



Optima Vector

Cuadros

CALLA™/OPTIMA/ULTIMA/CIRRUS®/CORTEGA®/DUNE™/FINE FISSURED™

Plafones Tegulares, Vector® y de Orilla Cuadrada



Calla Tegular Biselado y Orilla Cuadrada

Optima Tegular y Vector

Ultima Tegular y Vector

Cirrus Tegular

Dune Tegular

Fine Fissured Tegular

Cortega Tegular

ULTIMA® Health Zone™ Create!™ Plafones de Orilla Cuadrada



Bamboo (BA)

Barnwood (BW)

Light Cherry (LC)


Oak (OK)

Walnut (WN)

RAL Colors

Para más información de Create! visite armstrong-latam.com

METALWORKS™ Plafones Tegulares Cuadrados y Vector



Micro-perforado

Extra Micro-perforado

White (WH)

Silver Grey (SG)

Gun Metal Grey (MY)



Effects Maple (FXMP)



Effects Cherry (FXCH)



Effects Dark Cherry (FXDC)



Effects Walnut (FXWN)

NOTA: Colores Effects sólo están disponibles para plafones extra microperforados. Plafones de madera maciza no pueden utilizarse para las nubes.

PLAFONES DE ACENTO Debido a limitaciones de imprenta, los colores pueden variar en el producto real

Cuadros

METALWORKS Tin

Plafones Tegulares y Vector (11 disponibles)



White (TWH)

Chrome (TAM)

Lacquered Steel (TLS)

Copper (TCP)

WOODWORKS®

Grille Plafones Tegulares (3 diseños del plafón)

Open Cell Plafones Vector (5 diseños del plafón)



Grille Maple (GMP)

Grille Light Cherry (GLC)

Grille Dark Cherry (GDC)

Grille Walnut (GWN)

METALWORKS Mesh™

Plafones de Orilla Cuadrada (18 disponibles)



White (TWH)

Gun Metal Grey (MY)

Tech Black (BL)

INFUSIONS® Orilla Cuadrada

Dimensions (15 disponibles)

Arbors (4 disponibles)



Splash Lagoon (FZTRL)

Splash Tangerine (FZTRT)

Blue Arbor (TBA)

NOTA: Para la lista completa de plafones, visite armstrong-latam.com. Búsqueda: woodworks

Opciones de bordes:

Detalle de Borde	Plafón	Axiom Vector**	Axiom Vector (Invertido)**	Axiom Knife Edge®	Axiom Knife Edge Vector
FORMATIONS Curvas					
	Orilla Cuadrada	—	•	—	—
	Optima® Tegular Cuadrado	—	—	—	—
	Optima Vector® (cortado en fábrica)	•	—	—	—
	Ultima® Tegular Biselado	—	•	—	—
	Ultima Vector (cortado en fábrica)	•	—	—	—
FORMATIONS Cuadros					
	Orilla Cuadrada	—	•	•	—
	Calla™ Tegular Biselado	•	•	•	•
	Optima Tegular Cuadrado	•	•	•	•
	Optima Vector	•	—	—	•
	Ultima Tegular Biselado	•	•	•	•
	Ultima Vector	•	—	—	•
	Cirrus®/Cortega®/Dune™/Fine Fissured™ Tegular Angulado	—	•	•	—
	Ultima® Health Zone™ Create!™ Orilla Cuadrada	—	•	•	—
	MetalWorks™ Tegular Cuadrado	•	•	•	•
	MetalWorks Vector	•	—	—	•
	WoodWorks® Grille Tegular	•	•	•	•
	WoodWorks Open Cell Vector	•	—	—	—
	Infusions® Orilla Cuadrada	•	•	•	•
FORMATIONS Alternados y Tablones					
	Optima Vector	•	—	—	—
FORMATIONS para Paneles de Yeso					
	N/A	Borde Axiom para Paneles de Yeso de una pieza			

** Disponible con alturas de 2", 4", y 6"





FORMATIONS™ Cuadros y Curvas

Nubes acústicas y de realce

PASO 3: SELECCIONE SU SISTEMA DE SUSPENSIÓN Y COLORES DE BORDE PERIMETRALES

SELECCIÓN DE COLOR Debido a limitaciones de imprenta, los tonos pueden variar en el producto real.

Sistema de Suspensión / Colores de Borde Perimetral Axiom



* Coordina con los plafones Create! con visuales de Madera


Panel de Yeso



Sin Acabado (UF)

NOTA: Si especifica un color diferente al Blanco para las Nubes Curvas, Cuadros, Tablones (planks) y Alternados (Staggered), recuerde añadir el sufijo de color al final del número de artículo del Kit de Suspensión.

SISTEMAS DE SUSPENSIÓN



Sistema de Suspensión Prelude® de 15/16" incluido en todos los kits

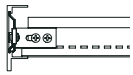


Sistema de Suspensión para Panel de Yeso de 1-1/2" suspension system

PASO 4: SELECCIONE SU BORDE PERIMETRAL AXIOM Y LA ALTURA

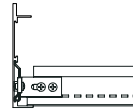
TIPOS DE BORDES PERIMETRALES AXIOM

Axiom Vector® para Formations



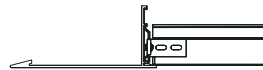
Alturas de 2", 4", y 6"

Axiom Vector (Invertido) para Formations

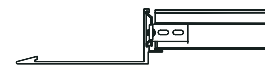


Alturas de 2", 4", y 6"

Axiom Knife Edge® para Formations



Axiom Knife Edge Vector para Formations



OPCIONES DE BORDES PERIMETRALES AXIOM




Borde Axiom para Formations Vector (disponible en alturas de 2", 4", y 6")




Plafón Vector con Borde Axiom para Formations Vector (disponible en alturas de 2", 4", y 6")



Plafón Tegular con Axiom invertido para Borde Formations Vector (disponible en alturas de 2", 4", y 6")



Plafón Tegular con Axiom para Formations Knife Edge para Borde Vector



Plafón Vector con Axiom para Formations Knife Edge para Borde Vector

PASO 5: ESPECIFIQUE EL KIT, COLOR Y SELECCIÓN DE PLAFÓN

COMO ESPECIFICAR

Basado en el tamaño de la nube y forma que escoja, necesita especificar y ordenar el número de artículo de suspensión y kit de borde perimetral, el número de kit de plafón cortado en fábrica curvo vector y los cartones extras para rellenar que necesite.

Las nubes circulares y redondeadas van con el sistema de suspensión Prelude de 15/16" y la opción de altura del borde Perimetral Axiom de 2", 4" y 6".

EJEMPLO:
C4VES 0606C _ _
 Borde Nube Sufijo
 Perimetral 6' x 6' de
 Axiom de Color*
 de 4"

También ordene el Kit Curvas Optima Vector® Vector Kit: 3970

Opciones personalizadas disponibles incluyen una amplia variedad de perimetrales Axiom y sistemas de suspensión. Si especifica un color diferente al Blanco, recuerde agregar el sufijo del color al final del número de artículo del Kit del Sistema de Suspensión.

Para números de artículos de Kits específicos, vea la ficha técnica Formations en armstrong-latam.com y busque Formations.

INFUSIONS®

Marquesinas de realce



Plafones de marquesinas de realce Infusions de 24" x 72" en Indigo Surf con kits de acople lateral

ATRIBUTOS DE SELECCIÓN CLAVE

- Defina espacios, acentúe un área, destaque un punto en particular y cree arte en el sistema de plafón (cielo raso)
- Mezcle y combine tamaños, formas, texturas, acabados
- Componentes estándar para crear configuraciones personalizadas
- Cuelgue marquesinas en forma individual o en grupos
- La iluminación puede realzar el impacto de las marquesinas
- Bordes fuertes, resistentes a golpes
- La instalación es rápida y fácil: no requiere herramientas especiales

FORMAS EN QUE PUEDE SUSPENDER Y ACOPLAR LAS MARQUESINAS DE REALCE INFUSIONS



Para obtener información sobre los accesorios y la instalación, visite armstrong-latam.com

SELECCIÓN DE COLOR DE LOS TAMAÑOS 24" X 60", 24" X 72" (LISTA PARCIAL) Debido a las limitaciones de impresión, los tonos pueden variar del producto real.

Canelizado				Aleación		Tonos Dorados			Lino		Transparentes	
Channeled Mist (CHT)*	Channeled Midnight (CHM)*	Channeled Sunset (CHS)*	Channeled Fire (CHF)*	Simplicity Alloy (MSA)	Perforated Alloy (MPA)	Honey Canvas (THC)	Spun Copper (TSC)	Crushed Copper (TCC)	Linen Gold (TLG)	Natural Linen (TNL)†	Crystalline Silverado (TSV)	Crystalline Focus (TCR)
Tono-sobre-tono				Árboles			Sólidos					
Chalk Folio (TCF)	Silver Orbit (TSR)	Indigo Surf (TNS)	Blue Arbor (TBA)	Orange Arbor (TOA)	Red Arbor (TRA)	Cultured Pearl (TCP)	Loyalty Latte (TLL)	Tranquility Teal (TTT)	Budding Creativity (TBD)	Saffron Energy (TSE)	Sedona Spirit (TSS)	Red Fire (TRF)

* También disponible en 48" x 120" † El color puede variar de un plafón a otro

SELECCIÓN DE PLAFONES

Número de Artículo*	Dimensiones (Pulgadas)	Colores	Piezas/caja	Contenido del Kit
Marquesinas de realce INFUSIONS: kits de plafones de 48" x 120"				
54101_ _ _	48 x 120 x 5/8"	Consulte la página 37 para ver opciones de colores	1	– Plafón Infusions plano (1 ó 2) con extrusiones de aluminio nominales de 48" fijadas (2 por plafón) – Cables para formar arcos (30° o 50°)
54102_ _ _	48 x 120 x 5/8"	Consulte la página 37 para ver opciones de colores	2	
Marquesinas de realce INFUSIONS: kits de plafones de 24" x 60" y 24" x 72"				
54051_ _ _	24 x 60 x 1/4"	Consulte la página 37 para ver opciones de colores	1	– Plafón Infusions plano (1 ó 2) con extrusiones de aluminio nominales de 24" fijadas (2 por plafón) – Cables para formar arcos (60° o 90°)
54052_ _ _	24 x 60 x 1/4"	Consulte la página 37 para ver opciones de colores	2	
54061_ _ _	24 x 72 x 1/4"	Consulte la página 37 para ver opciones de colores	1	
54062_ _ _	24 x 72 x 1/4"	Consulte la página 37 para ver opciones de colores	2	

* Al especificar o al realizar un pedido, incluya el sufijo apropiado de 3 letras (por ej. 54051 C H D)
NOTA: espesor de las marquesinas Infusions Alloy (1/8")

PLAFONES INFUSIONS®

Orilla Cuadrada
textura suave



Plafones Infusions de orilla cuadrada de 24" x 24" en Crystalline Focus

ATRIBUTOS DE SELECCIÓN CLAVE

- Plafones (cielos rasos) translúcidos en múltiples tamaños, colores y patrones
- Dimensiones™: Splash, Large y Small Beads crean un aspecto en 3D con un único núcleo de panel de abejas
- Los plafones de orilla cuadrada se instalan de manera rápida y fácil en el sistema de suspensión estándar Prelude® XL® de 15/16" o Suprafine® XL de 9/16"
- Los sistemas de plafones (cielos rasos) Infusions ofrecen el mayor rendimiento de resistencia al fuego de la industria; los plafones cumplen con los requisitos de caída de Clase A para rendimiento de resistencia contra el fuego (caída probada para resistir una temperatura de 200° por 30 minutos)

SELECCIÓN DE COLOR: PATRONES (LISTA PARCIAL) Debido a las limitaciones de impresión, los tonos pueden variar del producto real.

Tonos Dorados	Crystalines	Árboles	Tonos-a-tonos	Lino	Sólidos
Honey Canvas (THC)	Crystalline Focus (THR)	Clear Arbor (TCA)	Chalk Folio (TCF)	Linen Gold (TLG)	Budding Creativity (TBD)

SELECCIÓN DE COLORES: PATRONES DE DIMENSIONES†

Splash Kiwi (FZTRK)	Splash Reef (FZTRP)	Splash Lagoon (FZTRL)	Beads Large Kiwi (FLTRK)	Beads Large Reef (FLTRP)	Beads Large Lagoon (FLTRL)	Beads Small Kiwi (FSTRK)	Beads Small Reef (FSTRP)

NOTA: los patrones de dimensiones solo están disponibles como plafones (cielos rasos) de orilla cuadrada de 12" x 48" y 24" x 24".

SELECCIÓN DE COLORES: PATRONES DE DIMENSIONES†

Número de Artículo*	Dimensiones (Pulgadas)	Resistencia al Fuego	Garantía
Plafones de Orilla Cuadrada INFUSIONS			
5911 __ _♦	12 x 48 x 1/8"	Clase A	Años 1
5922 __ _♦	24 x 24 x 1/8"	Clase A	1
5912 __ _♦	24 x 48 x 1/4"	Clase A	1
5913 __ _♦	24 x 72 x 1/4"	Clase A	1
NOTA: Red Arbor, Blue Arbor, Cultured Pearl e Inspiration Ice están disponibles en espesor de 1/4" solamente para los tamaños de 12" x 48" y 24" x 24". Para obtener información acerca de los plafones de orilla cuadrada de 18" x 18" para Metaphors® Coiffers, consulte las páginas 189 a 192.			
Plafones de Orilla Cuadrada INFUSIONS: patrones de dimensiones			
5914 __ _ _♦	12 x 48 x 0.44"	Clase A	1
5915 __ _ _♦	24 x 24 x 0.44"	Clase A	1

*Al especificar o al realizar un pedido, incluya el sufijo apropiado de 3 ó 5 letras correspondiente al color. (por ej. 5911 I C B , 5914 E Z I B K)

INFUSIONS® Y METALWORKS™ Wings

Nubes acústicas y de realce

HASTA **50%** CONTENIDO REICLADO

LEED®

- acústica
- energía
- luz y vistas
- calidad del aire interior
- materiales renovables
- contenido reciclado
- gestión de residuos
- materiales locales



Sistema de plafón con alas completas Infusions en Refined Tangerine con columna Silver Grey

ATRIBUTOS DE SELECCIÓN CLAVE

- Defina y realce espacios con una exclusiva imagen en 3D
- Fáciles de instalar: cuélguelas desde el sistema de plafón (cielo raso) o móntelos en los muros
- Los paneles se pueden ajustar a alturas especiales y ángulos fuera del centro de la columna
- Plafones livianos de aluminio (MetalWorks):
 - Opción de perforación disponible para una mejor acústica
 - Duraderos, fáciles de limpiar y mantener
 - Colores RAL personalizados disponibles para plafones y columna central



Sistema de plafón con medias alas Infusions

SELECCIÓN DE COLORES ESTÁNDAR

Debido a las limitaciones de impresión, los tonos pueden variar del producto real.

METALWORKS Y SPINES

Colores RAL personalizados disponibles



White (WH)



Silver Grey (SG)



Gun Metal Grey (MY)



Refined Kiwi (TRK)



Refined Reef (TRR)



Refined Lagoon (TRL)



Refined Plum (TRO)



Refined Tangerine (TRT)



Refined Black (TRB)




Refined Clear (TCL)

INFUSIONS



P1 (No perforado)



P2 (Microperforado)

(Se muestra escala 1:2)

Disponible solo en plafones MetalWorks

SELECCIÓN VISUAL

RENDIMIENTO

Los puntos representan alto nivel de rendimiento.

ACCESORIOS

Número de Artículo*	Descripción	Dimensiones (Pulgadas)	Reflectancia Luminica	Durabilidad		
				Lavable	Fregable	Resiste Suciedad
METALWORKS Wings (Alas)						
5927P1__	Plafón no perforado (para kit de suspensión de ala completa)	24 x 45"	0.77	•	•	•
5927P2__	Plafón microperforado con tela acústica (para kit de suspensión de ala completa)	24 x 45"	0.61	•	•	•
5917P1__	Plafón no perforado (para kit de montaje en muro de media ala)	24 x 45"	0.77	•	•	•
5917P2__	Plafón microperforado con panel acústico (para kit de montaje en muro de media ala)	24 x 45"	0.61	•	•	•
INFUSIONS Wings (Alas)						
6610__	Plafón translúcido (para kit de suspensión de ala completa)	24 x 48"	N/D	•	•	•
6611__	Plafón translúcido (para kit de montaje en muro de media ala)	24 x 48"	N/D	•	•	•
5846**	Borde translúcido para Infusions Wings – ala completa (precortada al tamaño deseado)	120"	N/D	•	•	•
5847**	Borde translúcido para Infusions Wings – media ala (precortada al tamaño deseado)	48"	N/D	•	•	•

Número de Artículo*	Descripción	Dimensiones (Pulgadas)
5944__	Kit de suspensión†	8 x 120 x 2"
5945	Cajón de embalaje†	N/D
5908__	Kit de montaje en muro	4 x 120 x 2"

† El Juego de suspensión se enviará con el pedido en un cajón de embalaje (Pieza 5945) por motivos de protección. Cada cajón de embalaje tiene capacidad para 1 a 6 juegos de suspensión. Asegúrese de especificar al momento de realizar el pedido.

* Al especificar o al realizar un pedido, incluya el sufijo de dos o tres letras apropiados correspondiente al color con el número de artículo (por ej. 5927P1 W H).

** Pida una caja de borde por ala.



INFUSIONS® Blades™ – Concepts™

Placas lineales

textura lisa



Infusions Blades – Concepts en Refined Lagoon

ATRIBUTOS DE SELECCIÓN CLAVE

- Parte de una familia de productos creados para las tendencias actuales de diseño lineal, que incluyen MetalWorks™ Blades – Concepts, MetalWorks Blades – Classics™ y SoundScapes® Blades
- Cree un área colorida de realce o agregue un destacado impacto visual con una instalación de sala completa
- Los diseños exclusivos de olas pueden crear una variedad de diseños, de acuerdo con el espaciado de las placas y la dirección de instalación
- Amplia variedad de colores y patrones para ajustarse a cualquier estética de diseño
- Las placas translúcidas combinan con los acabados de Armstrong y otros acabados de interior, incluidos los muros, particiones y marquesinas Infusions, y SoundScapes Shapes y Blades
- El sistema con patente pendiente ofrece una instalación rápida y sencilla
- Resistencia al fuego de Clase A
- Probado y aprobado sismicamente

SELECCIÓN DE PLAFONES

RENDIMIENTO

Perfil de borde	Número de artículo♦	Dimensiones (pulgadas) Nominal - alto y largo†	Resistencia al fuego	Garantía N.º de años
	7087 _ _ _	6 x 48 x 1/4"	Clase A	1
	7086 _ _ _	6 x 72 x 1/4"	Clase A	1
	7085 _ _ _	6 x 96 x 1/4"	Clase A	1

♦ Al especificar o al realizar el pedido, incluya el correcto sufijo de color de 3 letras. (Ejemplo: 7086 I S H)

† El espesor de las placas varía por patrón de 0.245" a 0.298".

COLORES

Vea ejemplos de colores a armstrong-latam.com. (Busque: Blades)

Sólidos

Cultured Pearl (TCP) Caribbean Renewal (TAR)
 Inspiration Ice (TNC) Budding Creativity (TBD)
 Red Fire (TRF) Tranquility Teal (TTT)
 Cinnamon Sanity (TCS) Sheer Iris (TSI)
 Sage Happiness (TSH) Peace Blue (TPB)
 Sedona Spirit (TSS) Blueberry Bliss (TBB)
 Calm Water (TCW) Saffron Energy (TSE)
 Loyalty Latte (TLL) Natural Faith (TNF)

Colores combinados

SoundScapes®
 Refined Kiwi (TRK)
 Refined Black (TRB)
 Refined Reef (TRR)
 Refined Plum (TRP)
 Refined Tangerine (TRT)
 Refined Cranberry (TRC)
 Refined Lagoon (TRL)

Tonos dorados

Honey Canvas (THC)
 Spun Copper (TSC)
 Crushed Copper (TCC)

Tones-on-tones

Indigo Surf (TNS)

Linós

Blue Linen (TBL)
 Linen Gold (TLG)
 Natural Linen (TNL)

Cristalinos

Crystalline Focus (TCR)
 Crystalline Silverado (TSV)
 Crystalline Sky (TSY)

Arbors

Clear Arbor (TCA)
 Orange Arbor (TOA)

COMPONENTES DE SUSPENSIÓN

	Número de artículo	Descripción	Color	Piezas/caja
	7137AB	Barra de suspensión de 96" con conectores de extremo a extremo	Anodized Black	8 barras/4 conectores
	7136AB	Barra de suspensión de 94.5" con conectores de extremo a extremo	Anodized Black	8 barras/4 conectores
	7135AB	Barra de suspensión de 93"	Anodized Black	8 barras
	6651AB	Conectores de extremo a extremo de la barra de suspensión	Anodized Black	5
	6655	Kit de colganteo de placas N.º 047*	Black	1 kit

* Cada kit de colganteo de placas incluye cuatro ensamblajes de colganteo. Use un kit para cada barra de suspensión.



METALWORKS™ Blades – Classics™ y Concepts™

Diseño lineal
textura lisa

HASTA **20%** CONCEPTS
LEED®

HASTA **98%** CLASSICS
CONTENIDO RECICLADO

acústica, energía, luz de día y vistas, calidad del aire interior, materiales renovables, contenido reciclado, manejo de residuos, materiales locales



MetalWorks Blades – Concepts en Walnut

ATRIBUTOS DE SELECCIÓN CLAVE

- Parte de una familia de productos creados para las tendencias actuales de diseño lineal, que incluyen MetalWorks Blades – Classics™, Infusions® Blades – Concepts y SoundScapes® Blades
- Cree un área de realce o agregue un destacado impacto visual con una instalación de sala completa
- Los diseños exclusivos de olas pueden crear una variedad de diseños, de acuerdo con el espaciado de las placas y la dirección de instalación
- El rico aspecto de la madera ofrece calidez a cualquier espacio
- Perfecto para proyectos de renovación y construcción nueva
- El sistema con patente pendiente ofrece una instalación rápida y sencilla
- Resistencia al fuego de Clase A
- Probado y aprobado sísmicamente

SELECCIÓN DE COLORES Debido a las limitaciones de impresión, el tono puede ser distinto en el producto real.

Concepts

- Cherry CCH
- Walnut CWN
- Mahogany CMH

Classics

- Whitelume (WHA)
- Silverlume (SIA)
- Gun Metal (MYA)



MetalWorks Blades en Whitelume con perforación M15

SELECCIÓN VISUAL

Perfil de borde Número de artículo*

Descripción/
Dimensiones
(Pulgadas)

RENDIMIENTO

Los puntos representan un alto nivel de rendimiento.

Sabines/Plafón (cielo raso)†

Durabilidad



Lavable Restregable Suciedad

METALWORKS Blades – Concepts

	7090		48 x 6 x 0.157"
	7089		72 x 6 x 0.157"
	7088		96 x 6 x 0.157"

METALWORKS Blades – Classics

	7201		Placas con 2 tapas de extremo de 95 x 4 x 1"
	7202		Placas con 1 tapa de extremo de 96 x 4 x 1"
	7203		Placa sin tapas de extremo de 96 x 4 x 1"

* Al especificar o realizar pedidos, incluya el sufijo apropiado de color de 3 letras (por ej. 7088 C C H)

* Al especificar o realizar el pedido, incluya el sufijo de perforación de color adecuado de 2 letras y el sufijo de color de 3 letras (ej., 7201 M 1 S ! A)

† Con perforación M15

COMPONENTES DE SUSPENSIÓN

Número de artículo	Descripción	Color	Piezas/caja
7207AB	Barra de suspensión de 94.5" con conectores de extremo	Anodized Black	10 barras/5 conectores de extremo
7208AB	Barra de suspensión de 96"	Anodized Black	10 barras/5 conectores de extremo
7206AB	Barra de suspensión de 93"	Anodized Black	10 barras
6651AB	Conectores de extremo a extremo de la barra de suspensión	Anodized Black	5
6655	Kit de colganteo de placas N.º 047*		1 kit
7204	Abrazadera de sujeción MetalWorks Blades – Classics	–	100
7205	Dispositivo de alineación MetalWorks Blades – Classics	–	24

* Cada kit de colganteo de placas incluye cuatro ensamblajes de colganteo. Use un kit para cada barra de suspensión.

SISTEMAS DE SUSPENSIÓN – Classics

15/16"



Prelude® XL® Black o Sistema de suspensión wwpesada

SERPENTINA® Classic y SERPENTINA Waves

Nubes curvas




Serpentina semi-oculto de 24" x 72" con perforaciones personalizadas en Silver Satin

ATRIBUTOS DE SELECCIÓN CLAVE

- Más opciones de Te principal para una máxima flexibilidad del diseño; disponible en "colinas" y "valles" con sistema de suspensión de 15/16" o 9/16"
- XL[®] detalle del borde de la te secundaria para una instalación más rápida
- Colores estándar de Armstrong más cuatro pinturas metálicas; colores RAL personalizados disponibles
- El rendimiento del aluminio extruido/acero galvanizado en caliente ofrece una máxima resistencia a la corrosión
- Garantía limitada de 30 años para el sistema

SELECCIÓN DE COLOR

Debido a las limitaciones de imprenta, los tonos pueden ser distintos en el producto real.



† Los plafones Diamond Louver y Diamond Sheer están disponibles solo en Bright Clear Anodized.
NOTA: colores personalizados disponibles a pedido.


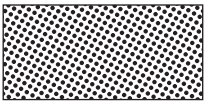
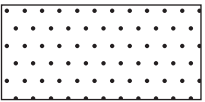








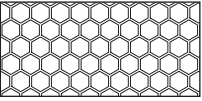

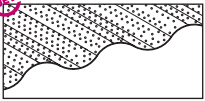
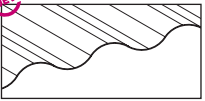
Colores de filme arquitectónico con aspecto de madera*



NOTA: Colores RAL personalizados y acabados de madera disponibles

* No disponible perforado

OPCIONES DE PERFORACIÓN

 No perforado	 R042 Perforaciones: 3/64" de diámetro a 1/8" a centro Área abierta: 11% Sin borde	 R062 Perforaciones: 1/16" de diámetro a 1/4" a centro Área abierta: 6% Sin borde	 **R250 Perforaciones: 1/4" de diámetro a 0,32" a centro Área abierta: 58% Borde nominal de 3/4"	 ***R375 Perforaciones: 3/8" de diámetro a 1-1/8" a centro Área abierta: 9% Borde nominal de 3/4"	 ***R188 Perforaciones: 3/16" de diámetro a 1" a centro Área abierta: 4% Borde nominal de 3/4"
 S250 Perforaciones: 1/4" x 1/4" a 3/4" a centro Área abierta: 11% Borde nominal de 3/4"	 ***S375 Perforaciones: 3/8" x 3/8" a 1-1/8" a centro Área abierta: 11% Borde nominal de 3/4"	 **S500 Perforaciones: 1/2" x 1/2" a 5/8" a centro Área abierta: 64% Borde nominal de 3/4"	 1/***Diamond Louver Área abierta: 22% Sin borde	 1/***Diamond Sheer Área abierta: 52% Sin borde	 ***H250 Perforaciones: 1/4" de ancho a 0.281 escalonadas Área abierta: 79% Sin borde
 **R125 Perforaciones: 1/8" de diámetro a 3/16" a centro Área abierta: 41% Borde nominal de 3/4"	 CR125* Perforaciones: 1/8" a 3/16" a centro Área abierta: 41% Borde nominal de 3/4"	 CUPA Plafón corrugado no perforado			

* Disponible solo en Bright Clear Anodized. Disponible como plafones de orilla cuadrada estándar de 2' x 2's.

** El plafón acústico laminado no está disponible en los plafones perforados R125, S500, R250, Diamond Sheer y Diamond Louver debido al porcentaje de celda abierta.

*** Los plafones Tech Black, Fine Fissured™ laminados hasta la parte posterior de los plafones de metal perforados Serpentina ofrecen un aspecto armonioso para áreas planas adyacentes o dentro de un sistema de plafones (cielo raso) Serpentina. Disponible para R188, R375 y S375.

SERPENTINA® Classic

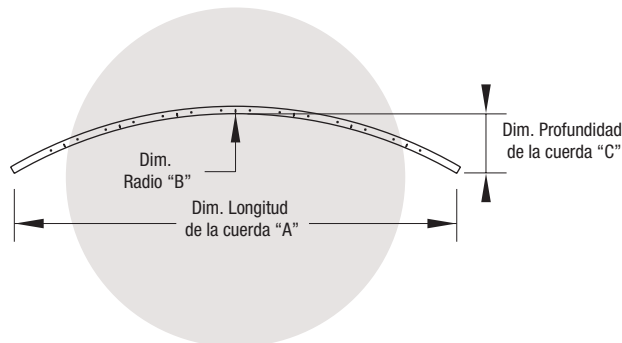
Nubes curvas

SISTEMA DE SUSPENSIÓN SERPENTINA

Tes principales y borde perimetral curvo Serpentina

Número de Artículo	Arco	Dim. "A"	Dim. "B"	Dim. "C"
10075_	7.5	9' 11-15/16"	76' 4-3/4"	0' 2-3/4"
1015_	15	9' 11-13/16"	38' 2-3/8"	0' 3-15/16"
10225_	22.5	9' 11-1/4"	25' 5-9/16"	0' 5-7/8"
1030_	30	9' 10-5/8"	19' 1-3/16"	0' 7-3/16"
10375_	37.5	9' 9-7/8"	15' 3-5/16"	0' 9-3/4"
1045_	45	9' 7-11/16"	12' 8-13/16"	0' 11-3/8"
10525_	52.5	9' 7-7/8"	10' 10-15/16"	1' 1-1/2"
1060_	60	9' 6-9/16"	9' 6-9/16"	1' 3-5/8"
1075_	75	9' 3-5/8"	7' 7-11/16"	1' 7-7/16"
1090_	90	9' 0"	6' 4-3/8"	1' 10-11/16"
8075_	7.5	7' 11-15/16"	61' 1-3/8"	0' 1-9/16"
815_	15	7' 11-3/4"	30' 6-11/16"	0' 3-18"
8225_	22.5	7' 11-3/8"	20' 2-7/8"	0' 4-3/4"
830_	30	7' 10-7/8"	15' 3-3/8"	0' 6-1/4"
8375_	37.5	7' 10-5/16"	12' 2-11/16"	0' 7-3/4"
845_	45	7' 9-3/8"	10' 2-1/4"	0' 9-7/16"
8525_	52.5	7' 8-11/16"	8' 8-3/4"	0' 10-13/16"
860_	60	7' 7-5/16"	7' 7-11/16"	1' 0-7/16"
875_	75	7' 5-5/16"	6' 1-5/16"	1' 3-3/16"
890_	90	7' 2-7/16"	5' 1-1/8"	1' 6-1/8"
6075_	7.5	5' 11-15/16"	45' 5-1/16"	0' 1-3/16"
615_	* 15	5' 11-13/16"	22' 11"	0' 2-3/8"

Todas las dimensiones son nominales
* Disponible con el programa de envío rápido



Número de Artículo	Arco	Dim. "A"	Dim. "B"	Dim. "C"
6225_	22.5	5' 11-9/16"	15' 3-3/8"	0' 3-9/16"
630_	30	5' 10-5/8"	11' 5-1/2"	0' 4-9/16"
6375_	37.5	5' 10-3/4"	9' 2"	0' 5-13/16"
645_	45	5' 10-1/8"	7' 7-11/16"	0' 7-1/16"
6525_	52.5	5' 9-1/2"	6' 6-9/16"	0' 8-1/8"
660_	60	5' 4-1/2"	5' 8-3/4"	0' 9-5/16"
675_	75	5' 7"	4' 7"	0' 11-3/8"
690_	90	5' 4-1/2"	3' 9-13/16"	1' 1-1/16"
4075_	7.5	3' 11-15/16"	30' 6-5/8"	0' 0-13/16"
415_	15	3' 11-7/8"	15' 3-3/8"	0' 1-9/16"
4225_	22.5	3' 11-11/16"	10' 2-1/4"	0' 2-5/16"
430_	30	3' 11-3/8"	7' 7-11/16"	0' 3-1/8"
4375_	37.5	3' 11-1/8"	6' 1-3/8"	0' 3-7/8"
445_	45	3' 10-3/4"	5' 1-1/8"	0' 4-5/8"
4525_	52.5	3' 10-5/16"	4' 4-3/8"	0' 4-5/8"
460_	60	3' 9-7/8"	3' 9-13/16"	0' 6-1/16"
475_	75	3' 8-1/2"	3' 0-5/8"	0' 7-1/2"
490_	90	3' 7-1/4"	2' 6-9/16"	0' 8-13/16"

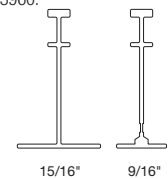
Borde perimetral

Número de Artículo	Arco	Dim. "A"	Dim. "B"	Dim. "C"
4STR	N/D	N/D	N/D	N/D
6STR	N/D	N/D	N/D	N/D
8STR	N/D	N/D	N/D	N/D
10STR	N/D	N/D	N/D	N/D

Para obtener información adicional y accesorios, consulte el folleto CS-3960.
Dibujos CAD disponibles en armstrong-latam.com

6 90 H/V 9 16 PT

- Indica borde perimetral
- Indica superficie angosta de 9/16" (excluido si la superficie es de 15/16")
- Indica colina (arco) o valle (arco inverso)
- Indica grado del arco
- Indica longitud nominal del arco



Las tes principales Serpentina se identifican por la longitud del arco. Por ejemplo, una te principal de colina 690 posee una longitud de cuerda de 5' 4-1/2" y ocupará 5' 4-1/2" del área del sistema de plafón.

NOTA: la suspensión de 9/16" usa solo plafones de 24" x 24" de plafón.

SERPENTINA® Waves™

Nubes curvas



Nubes Serpentina Waves de 24" x 96", 24" x 120" y 24" x 144" con perforación R062 en Silver Satin.

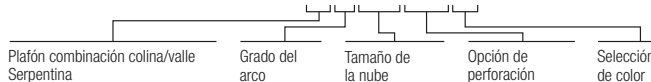
KITS SERPENTINA WAVES

Número de Artículo	Descripción	Dirección de Arco/ Tamaño/Tipo
SH300404	Colina con arco de 30°	4' x 4'
SH450404	Colina con arco de 45°	
SV300404	Valle con arco de 30°	
SV450404	Valle con arco de 45°	
SH300604	Colina con arco de 30°	6' x 4'
SH450604	Colina con arco de 45°	
SV300604	Valle con arco de 30°	
SV450604	Valle con arco de 45°	
SH300804	Colina con arco de 30°	8' x 4'
SH450804	Colina con arco de 45°	
SV300804	Valle con arco de 30°	
SV450804	Valle con arco de 45°	
SW300804	Colina/valle con arco de 30°	10' x 4'
SW450804	Colina/valle con arco de 45°	
SH301004	Colina con arco de 30°	
SH451004	Colina con arco de 45°	
SV301004	Valle con arco de 30°	
SV451004	Valle con arco de 45°	

◆ = Patrón de perforación

◆◆ = Color, vea la página 19 para seleccionar su color

SW451212R042WH



Número de Artículo	Descripción	Dirección de Arco/ Tamaño/Tipo
SH301204	Colina con arco de 30°	12' x 4'
SH451204	Colina con arco de 45°	
SV301204	Valle con arco de 30°	
SV451204	Valle con arco de 45°	
SW301204	Colina/valle con arco de 30°	4' x 6'
SW451204	Colina/valle con arco de 45°	
SH300406	Colina con arco de 30°	
SH450406	Colina con arco de 45°	
SV300406	Valle con arco de 30°	6' x 6'
SV450406	Valle con arco de 45°	
SH300606	Colina con arco de 30°	
SH450606	Colina con arco de 45°	
SV300606	Valle con arco de 30°	8' x 6'
SV450606	Valle con arco de 45°	
SH300806	Colina con arco de 30°	
SH450806	Colina con arco de 45°	
SV300806	Valle con arco de 30°	10' x 6'
SV450806	Valle con arco de 45°	
SW300608	Colina/valle con arco de 30°	
SW450608	Colina/valle con arco de 45°	
SH301006	Colina con arco de 30°	12' x 6'
SH451006	Colina con arco de 45°	
SV301006	Valle con arco de 30°	
SV451006	Valle con arco de 45°	
SH301206	Colina con arco de 30°	
SH451206	Colina con arco de 45°	
SV301206	Valle con arco de 30°	
SV451206	Valle con arco de 45°	
SW301206	Colina/valle con arco de 30°	12' x 6'
SW451206	Colina/valle con arco de 45°	
SH300408	Colina con arco de 30°	
SH450408	Colina con arco de 45°	
SV300408	Valle con arco de 30°	4' x 8'
SV450408	Valle con arco de 45°	
SH300608	Colina con arco de 30°	
SH450608	Colina con arco de 45°	
SV300608	Valle con arco de 30°	6' x 8'
SV450608	Valle con arco de 45°	
SH300808	Colina con arco de 30°	
SH450808	Colina con arco de 45°	
SV300808	Valle con arco de 30°	8' x 8'
SV450808	Valle con arco de 45°	
SW300808	Colina/valle con arco de 30°	
SW450808	Colina/valle con arco de 45°	
SH301008	Colina con arco de 30°	10' x 8'
SH451008	Colina con arco de 45°	
SV301008	Valle con arco de 30°	
SV451008	Valle con arco de 45°	
SH301208	Colina con arco de 30°	12' x 8'
SH451208	Colina con arco de 45°	
SV301208	Valle con arco de 30°	
SV451208	Valle con arco de 45°	
SW301208	Colina/valle con arco de 30°	
SW451208	Colina/valle con arco de 45°	








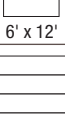
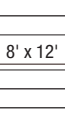
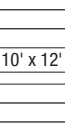
◆ = Patrón de perforación, vea la página 19 para seleccionar su patrón

◆◆ = Color, vea la página 19 para seleccionar su color

SERPENTINA® Waves™

Nubes curvas

KITS SERPENTINA WAVES

Número de Artículo	Descripción	Dirección de Arco/ Tamaño/Tipo
SH300410 ___ ♦ **	Colina con arco de 30°	 4' x 10'
SH450410 ___ ♦ **	Colina con arco de 45°	
SV300410 ___ ♦ **	Valle con arco de 30°	
SV450410 ___ ♦ **	Valle con arco de 45°	
SH300610 ___ ♦ **	Colina con arco de 30°	 6' x 10'
SH450610 ___ ♦ **	Colina con arco de 45°	
SV300610 ___ ♦ **	Valle con arco de 30°	
SV450610 ___ ♦ **	Valle con arco de 45°	
SH300810 ___ ♦ **	Colina con arco de 30°	 8' x 10'
SH450810 ___ ♦ **	Colina con arco de 45°	
SV300810 ___ ♦ **	Valle con arco de 30°	
SV450810 ___ ♦ **	Valle con arco de 45°	
SW300810 ___ ♦ **	Colina/valle con arco de 30°	
SW450810 ___ ♦ **	Colina/valle con arco de 45°	
SH301010 ___ ♦ **	Colina con arco de 30°	 10' X 10'
SH451010 ___ ♦ **	Colina con arco de 45°	
SV301010 ___ ♦ **	Valle con arco de 30°	
SV451010 ___ ♦ **	Valle con arco de 45°	 12' x 10'
SH301210 ___ ♦ **	Colina con arco de 30°	
SH451210 ___ ♦ **	Colina con arco de 45°	
SV301212 ___ ♦ **	Valle con arco de 30°	
SV451212 ___ ♦ **	Valle con arco de 45°	
SW301212 ___ ♦ **	Colina/valle con arco de 30°	
SW451212 ___ ♦ **	Colina/valle con arco de 45°	
SH300412 ___ ♦ **	Colina con arco de 30°	 4' x 12'
SH450412 ___ ♦ **	Colina con arco de 45°	
SV300412 ___ ♦ **	Valle con arco de 30°	
SV450412 ___ ♦ **	Valle con arco de 45°	
SH300612 ___ ♦ **	Colina con arco de 30°	 6' x 12'
SH450612 ___ ♦ **	Colina con arco de 45°	
SV300612 ___ ♦ **	Valle con arco de 30°	
SV450612 ___ ♦ **	Valle con arco de 45°	
SH300812 ___ ♦ **	Colina con arco de 30°	 8' x 12'
SH450812 ___ ♦ **	Colina con arco de 45°	
SV300812 ___ ♦ **	Valle con arco de 30°	
SV450812 ___ ♦ **	Valle con arco de 45°	
SW300812 ___ ♦ **	Colina/valle con arco de 30°	
SW450812 ___ ♦ **	Colina/valle con arco de 45°	
SH301012 ___ ♦ **	Colina con arco de 30°	 10' x 12'
SH451012 ___ ♦ **	Colina con arco de 45°	
SV301012 ___ ♦ **	Valle con arco de 30°	
SV451012 ___ ♦ **	Valle con arco de 45°	 12' x 12'
SH301212 ___ ♦ **	Colina con arco de 30°	
SH451212 ___ ♦ **	Colina con arco de 45°	
SV301212 ___ ♦ **	Valle con arco de 30°	
SV451212 ___ ♦ **	Valle con arco de 45°	
SW301212 ___ ♦ **	Colina/valle con arco de 30°	
SW451212 ___ ♦ **	Colina/valle con arco de 45°	

___ ♦ = Patrón de perforación, vea la página 19 para seleccionar su patrón
 ___ ♦♦ = Color, vea la página 19 para seleccionar su color

COMPONENTES SERPENTINA

Número de Artículo	Descripción
 H/V	Te Principal (15/16")
 SPTSTR	Borde recto de 1'12'
 H/V PT	Borde curvo
 SH12	Sistema StrongBack
 SPTOSCP	Poste de esquina externo Serpentina
 AXCLT	Abrazadera de torsión del borde Serpentina
 SPTSPLICE	Placa de empalme Serpentina
 AX-SPT-HDC	Abrazadera de retención del borde Serpentina
 SCXT24MR SCXT24SPT SCXT24SPT2	Tes secundarias del conector Semi-oculto Serpentina
 SPTCS4-12	Manguitos conectores para Serpentina Waves
 Abrazadera de ajuste rápido	Abrazadera de empalme semioculto Serpentina (3 por interfaz de plafón)

† Patentes de los EE. UU. y extranjeras: 6,763,642



SOUNDSCAPES®

Marquesinas acústicas

68% CONTENIDO RECICLADO

LEED®



Marquesinas acústicas SoundScapes con plafones tipo colina de 46-1/2" x 75" en blanco

ATRIBUTOS DE SELECCIÓN CLAVE

- Mejore la acústica con la absorción puntual
- Defina ambientes de forma estética
- Formas de colina y valle disponibles en múltiples tamaños
- Variedad de colores estándar; colores personalizados disponibles
- Ajustable a alturas especiales
- Superficie con alta reflectancia lumínica que ahorra energía (solo White)
- Sistema de accesorios incorporados montados a nivel

SELECCIÓN DE COLOR (LISTA PARCIAL)

Debido a las limitaciones de impresión, los tonos pueden variar del producto real.



SELECCIÓN VISUAL

RENDIMIENTO

Los puntos representan alto nivel de rendimiento.

Número de Artículo**	Descripción	Dimensiones (Pulgadas)	Resistencia al Fuego	Reflectancia Lumínica	Durabilidad			Contenido Reciclado*
					Lavable	Resiste Raspaduras	Resiste Suciedad	
6258	Marquesina tipo colina	46-1/2 x 75 x 1-1/4"	Clase A	0.90	•	•	•	Alto
6259	Marquesina tipo valle	46-1/2 x 75 x 1-1/4"	Clase A	0.90	•	•	•	Alto
6260	Marquesina tipo colina	36 x 36 x 1-1/4"	Clase A	0.90	•	•	•	Alto
6261	Marquesina tipo valle	36 x 36 x 1-1/4"	Clase A	0.90	•	•	•	Alto

** Agregue el sufijo de 2 letras correspondiente al color al número de artículo al especificar o realizar un pedido (por ej. 6258 L M)
 NOTA: Los kits de marquesinas SoundScapes incluyen las marquesinas, los accesorios de instalación y cables de 16'.

WOODWORKS®

Marquesinas acústicas y de realce

92% CONTENIDO RECICLADO

LEED®



Marquesinas acústicas SoundScapes con plafones tipo colina de 46-1/2" x 75" en blanco

ATRIBUTOS DE SELECCIÓN CLAVE


- Defina ambientes de forma estética con madera cálida y natural
- Elija entre las marquesinas de doble radio tipo colina, valle o curvas en forma de S
- Regulables a diferentes alturas y ángulos
- Opción perforada disponible para una mejor acústica en marquesinas tipo colina y valle
- Accesorios de montaje ocultos

SELECCIÓN DE ENCHAPADOS

Debido a las limitaciones de impresión, los tonos pueden variar del producto real.

Natural Variations

(enchapados de madera auténtica)




Bamboo

(rápidamente renovable)



OPCIONES DE PERFORACIÓN

(Se muestra escala 1:6 real)



NOTA: perforación Rd 6006 solo en colina y valle. Plafón negro adherido a la parte posterior de los plafones para una mejor acústica.

SELECCIÓN VISUAL

RENDIMIENTO

Número de Artículo*	Descripción	Forma	Dimensiones (Pulgadas)	Resistencia al Fuego
MARQUESINAS WOODWORKS				
5918	Colina		72 x 36 x 3/4"	Clase A
5919	Valle		72 x 36 x 3/4"	Clase A
5920	Colina		96 x 48 x 3/4"	Clase A
5921	Valle		96 x 48 x 3/4"	Clase A
5979	Curva en forma de S		96 x 48 x 7/8"	Clase A

* Al especificar o al realizar un pedido, incluya el sufijo de 5 dígitos apropiado correspondiente a la perforación y el color (por ej. 5918W 1 N D C) con el número de artículo.

NOTA: los cables de suspensión se envían con las marquesinas.



SOUNDSCAPES® Shapes

Nubes acústicas

82% CONTENIDO RECICLADO

LEED®

- ✓ acústica
- ✓ energía
- ✓ luz y vistas
- ✓ calidad del aire interior
- ✓ materiales renovables
- ✓ contenido reciclado
- ✓ gestión de residuos
- ✓ materiales locales



Plafones hexagonales SoundScapes Shapes en Pale Lemon

ATRIBUTOS DE SELECCIÓN CLAVE

- Mejore la acústica en las áreas abiertas
- Defina ambientes de forma estética
- Plafones planos estándar en tamaños y formas múltiples; formas personalizadas disponibles
- Variedad de colores estándar y colores personalizados disponibles para combinar con los acabados de interior de Armstrong y otros acabados
- Ajustable a diferentes alturas y ángulos
- Capacidad de acabado del plafón de 360° disponible
- Instalación rápida y fácil desde una placa soporte, a través del sistema de plafón (cielo raso), acopladas directamente al panel de yeso, en un sistema de suspensión estándar o en un muro
- Diseñadas y probadas para uso en zonas sísmicas

SELECCIÓN DE COLORES

Debido a las limitaciones de impresión, los tonos pueden variar del producto real.



Colores personalizados disponibles.

SELECCIÓN DE PLAFÓN (CIELO RASO)

(Se muestra acabado visto desde abajo del sistema de plafón.)

Número de Artículo*	Descripción/ Dimensiones	Número de Artículo*	Descripción/ Dimensiones	Número de Artículo*	Descripción/ Dimensiones
5440	Cuadrado 48" x 48" x 7/8" (Nominal)	5444	Hexágono 48" x 48" x 7/8" (Nominal)	5636	Cuadrado – Esquina cortada cuadrada de 6" 48" x 48" x 7/8" (Nominal)
5441	Convexo 48" x 48" x 7/8" (Nominal)	5445	Trapezoide 48" x 48" x 7/8" (Nominal)	5448	Rectángulo pequeño 48" x 72" x 7/8" (Nominal)
5442	Cóncavo 48" x 48" x 7/8" (Nominal)	5635	Cuadrado – Esquina cortada en el radio de 6" 48" x 48" x 7/8" (Nominal)	5449	Rectángulo grande 48" x 96" x 7/8" (Nominal)
5443	Círculo 48" x 48" x 7/8" (Nominal)				

* NOTA: Agregue el sufijo de 2 letras correspondiente al color al especificar o realizar un pedido (por ej. 5440 W H para el plafón cuadrado en White).
Accesorios ocultos con acabado de 360° disponibles en todas las formas, excepto la hexagonal.

SOUNDSCAPES® Blades™

Plafones acústicos lineales

Textura Suave

HASTA **71%** CONTENIDO RECICLADO

LEED®

- acústica
- energía
- luz y vistas
- calidad del aire interior
- materiales renovables
- contenido reciclado
- gestión de residuos
- materiales locales



SoundScapes Blades artículo 3920, 10" x 46", suspendido con artículo 7891, alambre de colganteo calibre 12;

ATRIBUTOS DE SELECCIÓN CLAVE

- Excelente absorción acústica: 1.38 sabines/pie²
- Reducen el tiempo de reverberación en el espacio
- Cuatro tamaños de placa
- Lineal, visual
- Sometido a pruebas sísmicas
- Accesorios integrados
- Se instala desde un sistema de suspensión estándar o mediante una suspensión individual

SELECCIÓN DE COLORES (LISTA PARCIAL)

Debido a las limitaciones de impresión, los tonos pueden variar del producto real.



SELECCIÓN VISUAL Se muestra en la vista en alzado

RENDIMIENTO Los puntos representan alto nivel de rendimiento.

Número de Artículo*	Descripción	Dimensiones (Pulgadas)	Reflectancia Lumínica	Resistencia al Fuego	Anti-Microbio	Resistencia a Humedad	Durabilidad			
							Resiste Impactos	Resiste Raspaduras	Resiste Suciedad	
3920_ _	Placa vertical	10 x 46 x 2"	0.90	Clase A	Inherente	•	•	•	•	•
3921_ _	Placa vertical	10 x 94 x 2"	0.90	Clase A	Inherente	•	•	•	•	•
3922_ _	Placa vertical	22 x 46 x 2"	0.90	Clase A	Inherente	•	•	•	•	•
3923_ _	Placa vertical	22 x 94 x 2"	0.90	Clase A	Inherente	•	•	•	•	•

OPCIONES DE INSTALACIÓN



Suspensión individual

Número de Artículo	Descripción	Longitud	Piezas/Caja
CABLE GALVANIZADO TRENZADO			
AC1210	Cable galvanizado trenzado N.º 12	120"	1 cable/caja
AC1215	Cable galvanizado trenzado N.º 12	180"	1 cable/caja
AC1220	Cable galvanizado trenzado N.º 12	240"	1 cable/caja
ACHC	Accesorios de regulación de la altura		1 pieza/caja
ALAMBRE ESTÁNDAR			
7891	Alambre de colganteo blando calibre 12	144"	140 pcs/ctn



Suspensión grupal

Número de Artículo	Descripción	Pie lineal/caja
PRELUDE® XL®		
7301	Te principal de alta resistencia	240
XL7341	Te secundaria de 48"	240
XL8320	Te secundaria de 24"	120
7800	Ángulo de muro de 7/8"	360
SUSPENSIÓN PINTADA DE 360°		
56418	Te principal de alta resistencia de 144"	240
56421	Te secundaria de 48"	240
56419	Te secundaria de 24"	120
7800	Ángulo de muro de 7/8"	360

Sistema de suspensión pintado de 360° disponible en colores RAL